

СЪБИТИЕ С ПО-МАЛКО ОТПАДЪЦИ ЗАЩО И КАК

НАРЪЧНИК ЗА ОРГАНИЗАТОРИ НА СЪБИТИЯ

**АЗ, ТИ,
ПЛОВДИВ!**

Платформа за чиста Европейска
столица на културата

Проект на



ЗДРАВЕЙ!

Щом четеш това, вероятно имаш желание да се присъединиш към платформата за чист град АЗ, ТИ, ПЛОВДИВ!.

Благодарни сме ти, че си анжажирани с каузата за чисти събития!

Нашата цел през тази година е да наложим културата на организиране на събития с ПО-МАЛКО отпадъци, като ангажираме организаторите и посетителите на събития.

Вярваме, че с общи усилия скоро ще можем да постигнем и нашата голяма мечта Все повече събития да бъдат БЕЗ отпадъци!

Тук ще намериш отговори на въпросите:

- [Какво е събитие с по-малко отпадъци?](#)
- [Как ще ти помогне платформата „АЗ, ТИ, ПЛОВДИВ!“](#)
- [Как да планираш и организираш събитие с по-малко отпадъци?](#)
- [Как да комуникираш събитие с по-малко отпадъци?](#)

Ще намериш примери за:

- [Карта на заинтересованите страни](#)
- [Идеи как да намалиш отпадъците](#)
- [Насоки за подготовка на доброволците](#)
- [Насоки за разделно събиране на отпадъците](#)
- [Често задавани въпроси към доброволците](#)
- [Насоки за комуникация](#)
- [Насоки за използване на графична идентичност на „АЗ, ТИ, ПЛОВДИВ!“](#)
- [Примерна карта на контейнери за разделно събиране](#)

КАКВО Е СЪБИТИЕ С ПО-МАЛКО ОТПАДЪЦИ?

Нашата цел е да намалим и да оползотворим отпадъците от събития.

Говорим за чисто събитие, когато:

- Ограничим употребата на **прибори и съдове за еднократна употреба** или ги заменим изцяло с устойчиви алтернативи;
- Създадена е отлична организация на място, така че хората **да искат и да могат лесно да изхвърлят разделно отпадъците**;
- Намаляваме грастично отпадъците, които ще отидат в общото сметище, а събраните разделно отпадъци се извозват до специализирано депо **за рециклиране и оползотворяване**;

Повярвай, не е трудно!

Виж как се случва всичко на следващите страници

КАК ЩЕ ТИ ПОМОГНЕ ПЛАТФОРМАТА АЗ, ТИ, ПЛОВДИВ!

3

- Ще консултираме твоя екип как да намали отпадъците и как да организира разделно събиране на място
- Ще осигурим контейнери за разделно събиране и контакт с компания за оползотворяване на отпадъци
- В зависимост от формата и целите на събитието, можем да осигурим малка финансова подкрепа за дейности, свързани с намаляване на отпадъците преди и по време на събитието
- Ще дадем насоки за комуникация и визуализация
- Ще помогнем за обучението на доброволците
- Ще предоставим промоционални материали – флагове, тениски (за доброволци) и стикери
- А ти ще можеш да обмениш опит с други организатори на събития, които са се присъединили към платформата

Ще се радваме заедно да развиваме плана за събитието така, че да утвърдим културата на събитията с по-малко отпадъци!

КАК ДА НАПРАВИШ СЪБИТИЕ С ПО-МАЛКО ОТПАДЪЦИ?

Има три ключови фази, за които трябва да помислиш преди събитието

ПРЕДИ СЪБИТИЕТО

- Направи карта на заинтересованите страни ([виж пример тук](#))
- Реши генерално как да намалиш отпадъците от събитието ([виж идеи тук](#))
- Изчисли какви и колко отпадъци ще има, потърси информация от партньори и подизпълнители
- Колко хора ще дойдат
- Колко хранителни отпадъци ще има
- Колко хартиени и картонени
- Колко пластмасови
- Колко стъклени
- Колко кена
- Ще има ли съдове за многократна употреба – бутилки и чаши за връщане
- Намери партньори за сметоизвозване и оползотворяване на отпадъците и уточни детайлите с тях – обем очаквани отпадъци, маршрут и час за извозване
- Планирай ресурсите, заедно с партньорите си – колко контейнера за разделно събиране и колко общи ще трябва, какви чували и ръкавици ще трябва, колко ще са доброволците и т.н.
- Начертай маршрута на отпадъците и разположението на контейнерите, така че да е удобно за хората. Сложи контейнери до места за хранене, за срещи и приказки, за пушене и т.н.
- Подготви доброволците как да съдействат на място и как да информират хората за разделното събиране ([виж насоки за доброволците тук](#))

ПО ВРЕМЕ НА СЪБИТИЕТО

- Сложи на видими места карти и информация за разделното събиране
- Осигури хора, които да се грижат контейнерите да не се препълват
- Планирай поне два анонса по време на събитието, че отпадъците се събират разделно
- След края на събитието се погрижи всичко да бъде извозено по подходящия начин и се увери, че оставяте мястото чисто

ОЦЕНКА

- Обсъди с екипа какво мина добре и какво не чак толкова, кои дейности по организацията на отпадъците ви отнеха много усилия
- Запиши си препоръките за следващи събития
- Сподели опита си с нас и с другите участници в платформата „АЗ, ТИ, ПЛОВДИВ!“

КАК ДА КОМУНИКИРАШ СЪБИТИЕ С ПО-МАЛКО ОТПАДЪЦИ?

Дори и да направиш отлична организация на място, ако хората, участниците и подизпълнителите не са предварително подготвени и не знаят къде и как да изхвърлят, усилията ти ще отидат на вятъра. Важно е при всеки удобен повод да информираш, че чистотата е важен елемент от твоеото събитие.

Еко какво може да направиш:

- Анонсирай разделното събиране още с първото обявяване на събитието. Дај време на хората да свикнат с идеята и да се подготвят за това.
- Популяризирай присъединяването на събитието към платформата „АЗ, ТИ, ПЛОВДИВ!“.
- Бъди активен по темата в социалните медии – освен постове за участници и програма на събитието, напомняй каква ще е организацията по отношение на чистотата.
- Включи информация за разделното събиране в съобщенията за медиите и настоявай това да бъде анонсирано, заедно със самото събитие. Важно е да популяризираме културата на чистите събития!
- Запознай доброволците с отговорностите им и с принципите на разделното събиране. Подготви списък с Често задавани въпроси за доброволците (Виж тук), за да могат да комуникират адекватно с посетителите.
- Подготви информационни материали, които да мотивират посетителите и да им помогнат ЛЕСНО да изхвърлят разделно – виж пример за карта на контейнерите
- Подготви основни изказвания за водещите и изпълнителите, за да аносират от сцената колко е важно боклукът да отива на правилното място.
- Виж още насоки за комуникация тук
- Виж насоки за използване на графична идентичност на „АЗ, ТИ, ПЛОВДИВ!“

Използвайте:

#АзТиПловдив #БезОтпадъци #ПразнувамеЧисто

ПРИЛОЖЕНИЯ

1. Карта на заинтересованите страни
2. Идеи как да намалиш отпадъците
3. Насоки за подготовка на доброволците
4. Насоки за разделно събиране на отпадъците
5. Често задавани въпроси към доброволците
6. Насоки за комуникация
7. Насоки за използване на графична идентичност на „АЗ, ТИ, ПЛОВДИВ!“
8. Примерна карта на контейнери за разделно събиране

1. КАРТА НА ЗАИНТЕРЕСОВАНИТЕ СТРАНИ

Отбележи кои групи са най-важни за чистотата на събитието и планирай как ще ангажираш всяка от тях и как ще комуникираш с тях. Виж примерна таблица:

Група:	От тях очакваме:	Ние им осигуряваме:
Собственици на мястото на събитието – двор, сграда, парк	<ul style="list-style-type: none"> Достъп на сметоизвозваща техника Съдействие за организацията на място 	<ul style="list-style-type: none"> Информация кога ще се извозват отпадъците
Спонсори	<ul style="list-style-type: none"> Да спазват организацията на място за разделно събиране 	<ul style="list-style-type: none"> Да ги информираме, че планираме събитие с малко отпадъци
Община	<ul style="list-style-type: none"> Контакти с фирми за почистване и рециклиране Маршрут за извозване Контейнери евентуални 	<ul style="list-style-type: none"> С кои партньори ще работим за сметоизвозване Часовете за извозване на отпадъците
Доставчици, търговци и партньори – напр. изложители, организатори на ателиета и места за хранене и т.н.	<ul style="list-style-type: none"> Да информират служителите си, че организираме събитие с малко отпадъци Да спазват организацията на място за разделно събиране Да ни кажат какви и колко отпадъци ще генерират на място 	<ul style="list-style-type: none"> Информираме ги за организацията на място за разделно събиране на отпадъци – къде ще има контейнери и за какви отпадъци
Изпълнители – артисти, музиканти, водещи и т.н.	<ul style="list-style-type: none"> Да бъдат посланици на идеята и да отправят апел за чистота и разделно събиране по време на събитието 	<ul style="list-style-type: none"> Основна информация къде и как се събират отпадъците Насоки за официални апели от сцената
Подизпълнители – обслужващ персонал, техници – озвучаване, сцена, охрана и т.н.	<ul style="list-style-type: none"> Да спазват организацията на място за разделно събиране Да ни кажат какви и колко отпадъци ще генерират на място 	<ul style="list-style-type: none"> Информираме ги за организацията на място за разделно събиране на отпадъци – къде ще има контейнери и за какви отпадъци
Партньори за сметоизвозване	<ul style="list-style-type: none"> Уточняване на обема и часовете за извозване и условията за това 	<ul style="list-style-type: none"> Да планираме какво количество отпадъци очакваме
Доброволци	<ul style="list-style-type: none"> Да информират хората за разделното събиране 	<ul style="list-style-type: none"> Да ги обучим какво и как да правят на място и да разпределим отговорностите им (напр. кой следи за препълване, кой носи нови чували и т.н.) Да ги обучим какво да казват на хората Да ги подкрепим с материали – достатъчно контейнери, чували, ръкавици, табели с надписи, карта на контейнерите

2. НЯКОЛКО ПРАКТИЧНИ ИДЕИ КАК ДА ОГРАНИЧИМ ОТПАДЪЦИТЕ?

НАМАЛИ ИЛИ ЗАБРАНИ УПОТРЕБАТА НА СЪДОВЕ И ОПАКОВКИ ЗА ЕДНОКРАТНА УПОТРЕБА

Употребата на пластмасови чашки, чинии, бутилки и прибори за еднократна употреба е най-големият бич за чистотата на едно събитие. Какво да направим:

- Покани хората да носят съдове за храна и напитки за многократна употреба (канчета, бутилки за многократна употреба и др.)
- Осигури под наем съдове за многократна употреба на място срещу малък депозит (от пластмаса, метал или стъкло)
- Произведи чаши или бутилки, брандирани с твоето събитие, които да се продават като сувенири
- Настоявай търговците да използват прибори от дърво и съдове от рециклируема хартия, вместо от пластмаса
- Осигури питейна вода от чешми или система за филтриране на питейна вода, която се налива в съдове за многократна употреба

КОМПОСТ ЗА ХРАНИТЕЛНИТЕ ОСТАТЪЦИ

Какво да правим с хранителните отпадъци?

- Ако имаш желание, може да намериш партньор за компостиране на остатъците от храна. Осигури специални контейнери САМО за храна, като посетителите и търговците трябва да изхвърлят остатъците само там

ВСЕКИ ДА СЪБИРА ФАСОВЕТЕ СИ

Какво се случва с цигарените угарки?

- Осигури напомняне към хората да изхвърлят фасовете в общите контейнери и да не ги оставят на земята
- Може да произведеш индивидуални пепелници – като сувенири за събитието
- Осигури почистване на терена след края на събитието. А защо не въвлечеш в него и участниците?

3. НАСОКИ ЗА ДОБРОВОЛЦИТЕ

Споделяме информация, с която подготвяме доброволците за събитията на АЗ, ТИ, ПЛОВДИВ!

Роли на доброволците:

1. Комуникация и популяризиране на разделното събиране и отговорното отношение към околната и към градската среда:

- Споделят снимки, видеа от събитието, като използват **#АзТиПловдив** и **#БезОтпадъци**
- Грижат се за информационните материали и ги раздават на хората
- Разговарят учтиво и реагират правилно в ситуация на неправилно изхвърлен боклук – позитивно отношение и без назидателен тон

2. Подпомагане на процеса на разделно събиране по време на събитието:

- Помагат на участниците да изхвърлят отпадъците разделно – правилата за разделно събиране са посочени по-долу
- Доброволците отговарят за смяната на чувалите, когато те се напълнят, като пълният чувал се завързва и надписва (ако не се ползват цветни чували). Приготвя се за извозване след събитието.
- Всички органични отпадъци се изхвърлят в контейнера за общ боклук
- Доброволците са запознати с правилата за разделно събиране на отпадъци и идеята на платформата „АЗ, ТИ, ПЛОВДИВ!“, за да могат да информират участници/посетители и да отговарят на въпроси.

Ког за поведение на доброволците:

1. Да изпълняват отговорностите и да дават добър пример, като:

- Се информират за разделното събиране и изхвърлят разделно
- Бъдат винаги на време на събитията
- Въздържат се от пушене, пиене и нецензурен език по време на събитията
- Бъдат внимателни в отношенията си с гостите/ участниците/посетителите
- Бъдат готови да оказват помощ и подкрепа на всеки

2. Показват готовност за сътрудничество:

- Винаги се придържат към МИСИЯТА на организацията
- Подкрепят решенията на организацията, като изразяват несъгласието си по конструктивен начин
- Поощряват се и се окуражават един друг

3. Лоялни са към организацията:

- Търсят конструктивни начини да преодолеят препятствията
- Пренасочват опасенията и оплакванията към хората, които могат да повлияят на решението на проблема и да предизвикат промяна
- Отговорно пазят информацията, която имат
- НОСЯТ тениската, която е осигурена за събитието, а ако не са получили такава, трябва да поискат от отговорника на събитието

4. НАСОКИ ЗА РАЗДЕЛНО СЪБИРАНЕ НА ОТПАДЪЦИ



В **сините** контейнери:
Хартиени и картонени отпадъци



В **жълтите** контейнери:
Пластмасови и метални отпадъци



В **зелените** контейнери:
Стъклені отпадъци – буркани и бутилки

- Всички опаковки трябва да са **празни**, когато се изхвърлят
- Не се изхвърлят за рециклиране мокри и мазни хартиени опаковки – те отиват в общия контейнер
- Салфетки и кърпички не се рециклират – изхвърлят се в общия контейнер, дори и да са чисти

- Пластмасовите бутилки, чаши и кутии и кеновете трябва да са празни и смачкани, за да има повече място в контейнерите
- Стъклените бутилки трябва да са празни
- Всички други боклуци се изхвърлят в общия контейнер

5. ЧЕСТО ЗАДАВАНИ ВЪПРОСИ – ЗА ДОБРОВОЛЦИТЕ

Къде да изхвърля този отпадък (чаша, бутилка, кърпичка и т.н.)?

Разделяме боклука на 3 вида в три различни цветни контейнера: **жълт** за пластмасите и металите (найлонови торбички, чашки, бутилки и чисти опаковки от пластмаса и метал), **син** за хартията, картоната и тетрапака (опаковки от сокове), **зелен** за стъклото. Останалите отпадъци, които не стават за рециклиране, особено опаковките, замърсени с хранителни продукти отиват в общия боклук. Салфетките, гори и чисти, не се рециклират и отиват в общия контейнер.

Къде да изхвърля съдържанието на чашата/бутилката/чинийката, за да мога да го изхвърля разделно?

Преди да изхвърлите пластмасовите опаковки, изпразнете съдържанието им и ги смачкайте с цел намаляване на обема. Ако в чинията ви има останала храна – изсипете я в общия боклук. Ако в бутилката/чашата има останала течност изсипете я в намиращите се в близост до вас мивка, шахта или градинка (в зависимост от съдържанието на течността).

Какво се случва с отпадъците?

Отиват в депо за оползотворяване – там се селектират по вид и се извозват към заводи за преработка. От пластамасата се правят заготовки за нови пластмасови изделия. Хартията (когато не е мазна и мокра) може да се рециклира до 8 пъти. Стъклото се събира по цвят и се претопява за нови стъклени продукти, то може да се рециклира безброй пъти.

Коя е фирмата, която извозва отпадъците?

Работим с местен партньор на ЕКОПАК.

Защо да изхвърлям разделно?

За да запазим чист града ни. Има отпадъци, които вместо да отидат в общото сметище, могат да се рециклират и използват наново. Иначе ще стоят стотици години неразградени на сметището, ще се разпийават навсякъде. На повечето пластмаси са нужни поне 400 години за разграждане. Пластмасите могат да убият животни и птици на сушата и във водата.

Какво е АЗ, ТИ, ПЛОВДИВ?

Платформа за по-чист град. Помага на организаторите на събития да въведат разделното събиране и да оползотворят част от отпадъците. Благодарение на събраните пластамасови отпадъци ще бъдат създадени иновативни места за сядане в Пловдив. Ще бъдат почистени градски зони и ще бъдат обновени две градски места. Вижте повече във [Фейсбук](#).

Не вярвам в разделното събиране.

Виждам, че камионите събират заедно отпадъците.

Отпадъците се събират по вид. Екопак – организацията, с която работим, събира различни отпадъци в различните дни. На камионите им има табелки какво се събира в този ден. След това отпадъците се откарват в депо за сепариране – там се разделят още веднъж – напр. разделят се различните видове пластмаси (има 6 вида пластмаса) и отиват към заводи за преработка.

6. НАСОКИ ЗА КОМУНИКАЦИЯ

Важно е да информираш хората, че събитието е част от платформата „АЗ, ТИ, ПЛОВДИВ!“. Тук ще намериш информация за нас, както и някои идеи за постове и съдържание.

ИНФОРМАЦИЯ ЗА ПЛАТФОРМАТА АЗ, ТИ, ПЛОВДИВ!

Платформата за чиста Европейска столица на културата „АЗ, ТИ, ПЛОВДИВ!“ цели да промени трайно културата и отношението на хората към градската среда и отпадъците. Инициативата е на пловдивското сдружение „БГ Бъди активен“.

Тя включва четири основни линии. Първата насока е **#ПразнувамеЧисто** чрез която ще бъдат подкрепени организатори на събития, за да намалят и оползотворят отпадъците от големите събития в Пловдив в годината на Европейска столица на културата.

Във втората линия на платформата **#Рециклираме2019** ще бъдат създадени образователни ресурси и практически съвети, с които гражданите да бъдат мотивирани да събират разделно отпадъците си.

Като трета насока в „АЗ, ТИ, ПЛОВДИВ!“ ще се организира почистване на между пет и десет зони в града, а събраните отпадъци ще бъдат разделени и предадени за оползотворяване. Темата е **#ПочиствамеЗаедно**.

Под мотото **#ПроменямеЗаедно** ще се обновят до 2 зони в града, като зоните ще бъдат избрани от гражданите на Пловдив.

Платформата е подкрепена от Фондация Кока-Кола като част от стратегията ѝ за Свят без отпадъци.

Повече информация за инициативите „АЗ, ТИ, ПЛОВДИВ!“ може да намерите в страницата на платформата във Фејсбук www.facebook.com/aztiplovdiv.

ИДЕИ ЗА ПОСТОВЕ В СОЦИАЛНИТЕ МРЕЖИ

- „По време на събитието ще събираме разделно отпадъците. Пластмасовите чаши и кенчетата оставяйте в жълтите контейнери, сухи хартиени опаковки – в зелените, а стъклени бутилки – в сините. Изхвърляйте фасовете си в пепелниците и в общите контейнери. Не ги оставяйте на земята.“
- Преди събитието споделете карта с контейнерите за разделно събиране на отпадъци на територията на събитието ([виж пример тук](#))
- Снимки на доброволците, които ще съдействат за разделното събиране
- Снимки на изпълнители, които изхвърлят разделно
- Обръщение за чистота и разделно събиране от някой от участниците – преди и по време на събитието
- Снимки на контейнерите и напомняне кое къде се изхвърля
- Благодарности след събитието за отговорното отношение към чистотата

НАСОКИ ЗА АНОНСИ ПО ВРЕМЕ НА СЪБИТИЕТО

В началото на събитието напомнете, че:

- Събитието е част от платформата за чист Пловдив „АЗ, ТИ, ПЛОВДИВ!“
- На кои места има контейнери за разделно събиране или къде има карта на контейнерите
- Кое къде и как се изхвърля – пластмасови съдове и кенчета – в жълтите контейнери, чисти хартиени чаши и чинийки в зелените, стъкло – в сините. Всички съдове трябва да са празни преди да се изхвърлят
- Доброволците ще ви упътят и ще ви помогнат
- Струва си да назим чисто – правим го за себе си за мен, за теб, за Пловдив!

7. НАСОКИ ЗА ИЗПОЛЗВАНЕ НА ГРАФИЧНАТА ИДЕНТИЧНОСТ НА ПЛАТФОРМАТА АЗ, ТИ, ПЛОВДИВ!

**АЗ, ТИ,
ПЛОВДИВ!**

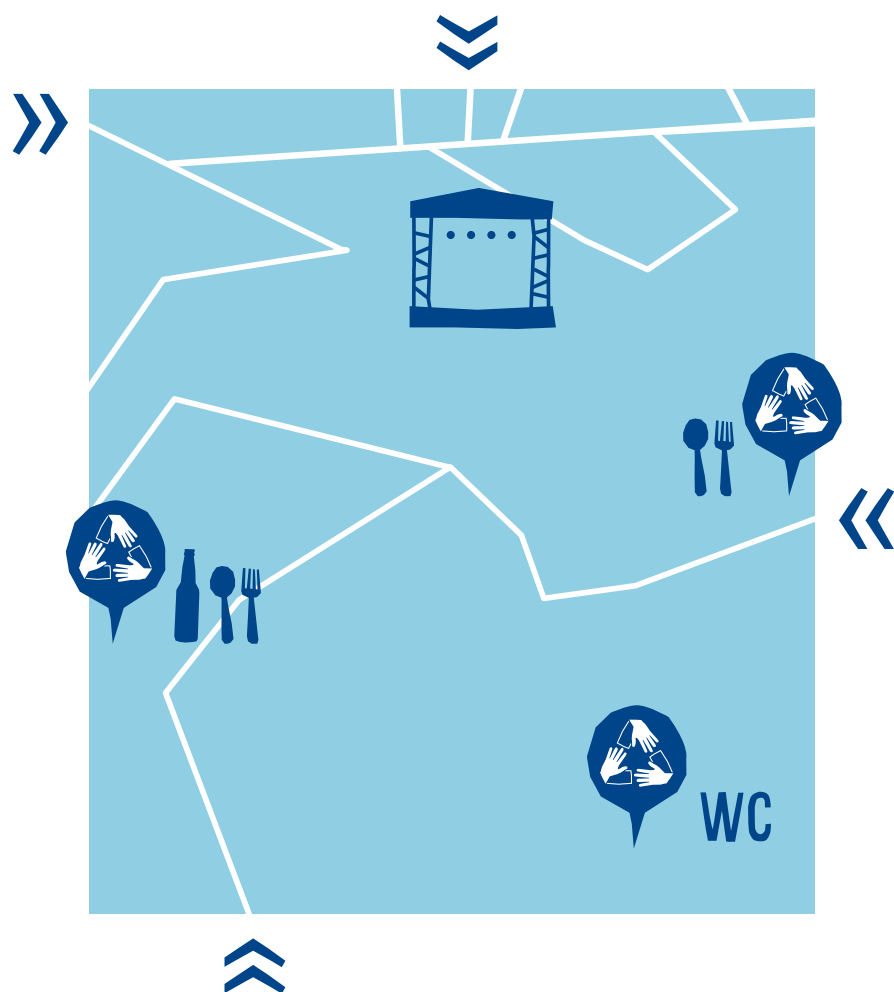
#ПразнувамеЧисто



Линк към материалите:

[dropbox.com/sh/3m86b8fhp3eaktv/
AABniXQIkECwRriAy91aHBF Ea?dl = 0](https://dropbox.com/sh/3m86b8fhp3eaktv/AABniXQIkECwRriAy91aHBF Ea?dl=0)

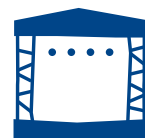
8. ПРИМЕРНА КАРТА НА КОНТЕЙНЕРИТЕ ЗА РАЗДЕЛНО СЪБИРАНЕ ПО ВРЕМЕ НА СЪБИТИЕ



Вход



контейнери за разделно събиране



сцена



храна и напитки

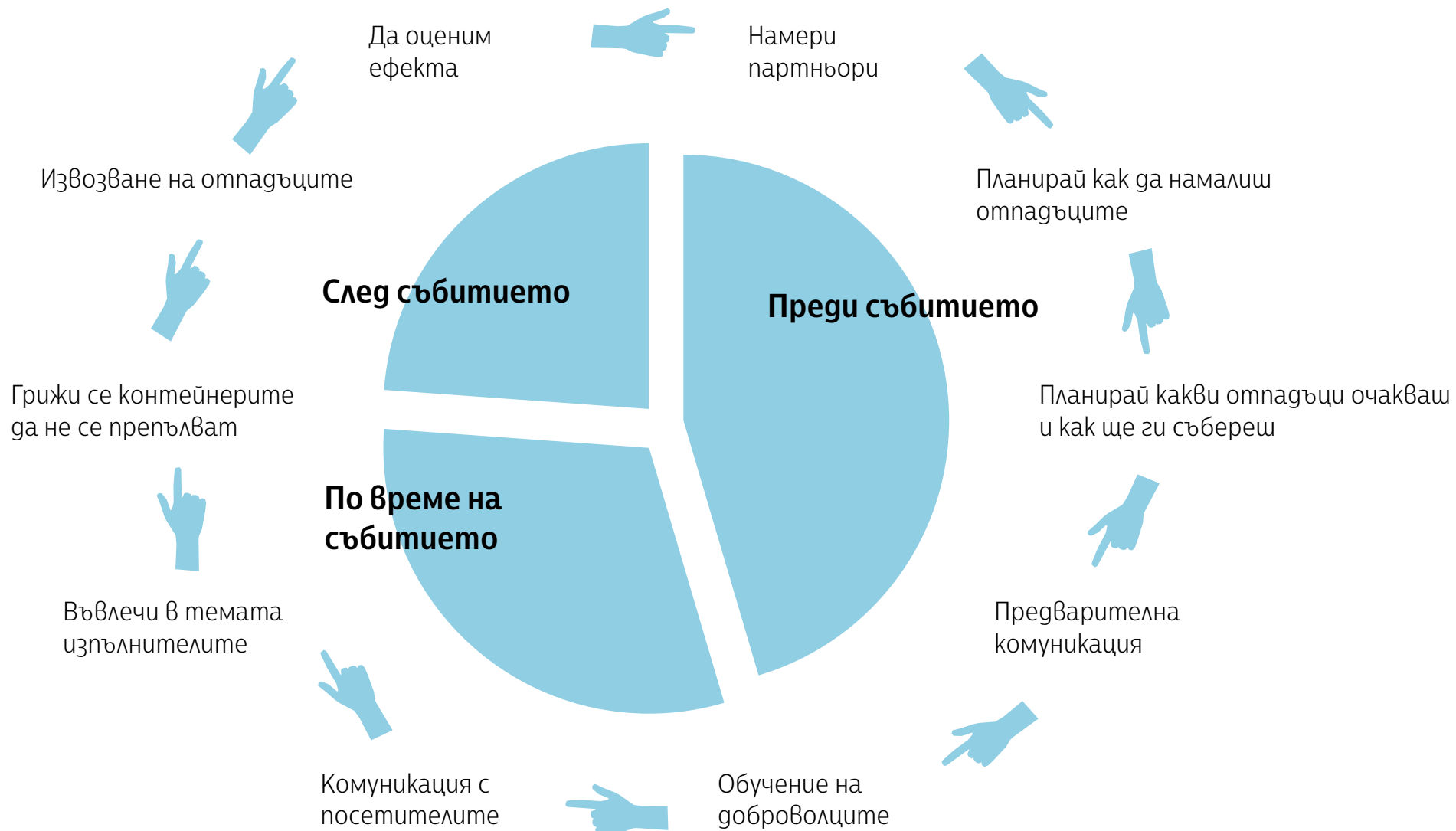
WC

тоалетни

Линк към материалите:

dropbox.com/sh/tb4x19b8l3lj1ot/AADt-Mg48yOFRqBtaAZQKL6oa?dl=0

НАКРАТКО: СЪБИТИЕ С ПО-МАЛКО ОТПАДЪЦИ



СВЪРЖИ СЕ С НАС:

19



BG Бъди активен
Биляна Милева, Менеджър Проекти
Тел. 0878669824
E-mail: bilyana@bgbeactive.org

www.bgbeactive.org

Намери ни във Фейсбук: www.facebook.com/aztiplovdiv

С подкрепата на

